



**Art.-Nr: AMWA509CC-AZ**

**Luminaire à pictogramme systèmes d'alimentation électrique centralisée**

**Structure du mur Drapeau, CoreCompact 24 (CC), CPS, 22 m, IP40, Zinc moulé sous pression, Anthracite**

Luminaire moderne à pictogramme de secours en zinc moulé sous pression pour montage mural en saillie. La signalisation des issues de secours et des voies d'évacuation s'effectue en angle droit par rapport au mur grâce au support mural, au choix sur une face ou sur les deux faces.

Il fait partie de la série de luminaires A, laquelle propose des systèmes pour tout type de montage et a reçu le German Design Award pour son design rectiligne homogène.

Commande et surveillance par un système central à faible puissance de 24 volts. Impossible de se tromper lors de la planification grâce aux pictogrammes logiques imprimés. Les pictogrammes conformes à la norme DIN ISO 7010 (flèches à droite, à gauche et en bas) sont contenus dans la livraison standard. L'impression peut également être faite sur demande en fonction des prescriptions du client.



Plus d'informations

[www.rp-group.com/fr/item/AMWA509CC-AZ](http://www.rp-group.com/fr/item/AMWA509CC-AZ)



## DONNÉES TECHNIQUES

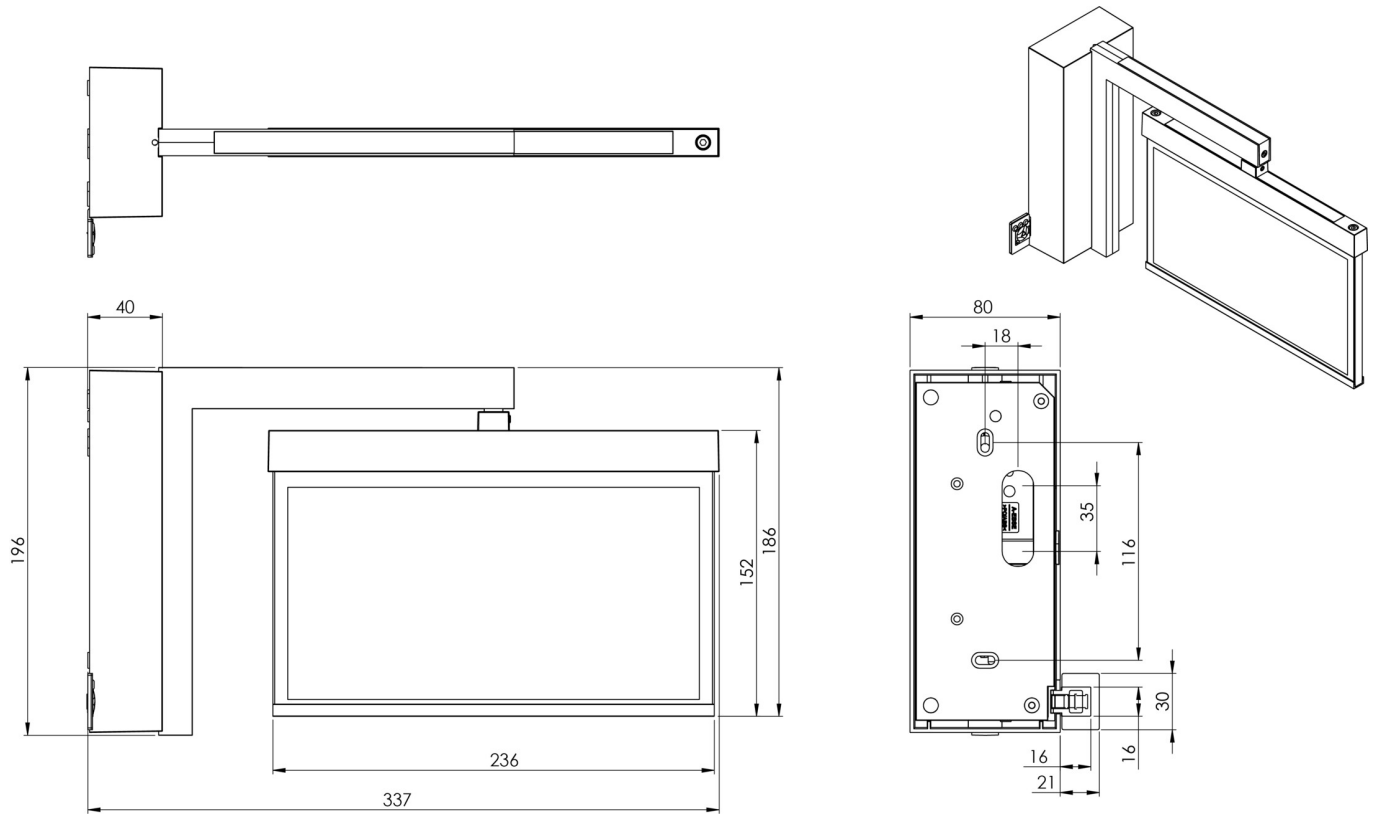
Type de luminaire	Luminaire à pictogramme
Type d'installation	Structure du mur Drapeau
Distance de reconnaissance	22 m
Pictogramme	Set
Ampoules	LED
Matériel du bôitier	Zinc moulé sous pression
Couleur du bôitier	Anthracite
Type de protection (IP)	IP40
Résistance aux impacts (IK)	≥ 3
Certification	WEEE, CE
Classe de protection	2
Alimentation	systèmes d'alimentation électrique centralisée
Surveillance	CoreCompact 24 (CC)
Temps d'autonomie	CPS



Batterie	/
Mode de fonctionnement	Mode veille / mode continu
Tension d'entrée AC	24 V
Puissance max.	2,8 W
Puissance DS	2,8 W
Puissance BS	0,4 W
Température ambiante DS	-5 °C à 40 °C
Température ambiante BS	-5 °C à 40 °C
Profondeur	80 mm
Largeur	334 mm
Hauteur	196 mm
Poids	1.41
Poids, emballage inclus	1.77
Section de raccordement	2.5 mm <sup>2</sup>
Entrée de commutation	non
Blocage de l'éclairage de secours	non
Connexion de la batterie	non
Flux lumineux réseau	165 lm
Flux lumineux secours	165 lm
Numéro du tarif douanier	94056180
GTIN	4260682156556



## DESSIN TECHNIQUE








## LISTE DES ACCESSOIRES

AM-X-APA - Adaptateur en saillie AM/AX



## PRODUITS CONNEXES

Numéro d'article.	Image	Surveillance	Alimentation	Couleur	Investissement	Carnet d'inspection automatique	Effort d'entretien	Télémainten-ance	max. luminai-res	Surveillance individuelle
AMWA009ML		Alimentation électrique cen- trale (ML)	alimentation électrique cen- trale	RAL 9003	€€€	oui	faible	oui	1.920 par sys- tème	central
AMWA009ML- AZ		Alimentation électrique cen- trale (ML)	alimentation électrique cen- trale	RAL 7016	€€€	oui	faible	oui	1.920 par sys- tème	central
AMWA009ML- E		Alimentation électrique cen- trale (ML)	alimentation électrique cen- trale	Edelstahl	€€€	oui	faible	oui	1.920 par sys- tème	central
AMWA509CC		CoreCompact 24 (CC)	alimentation électrique cen- trale	RAL 9003	€€	oui	faible	oui		central
AMWA509CC- E		CoreCompact 24 (CC)	alimentation électrique cen- trale	Edelstahl	€€	oui	faible	oui		central

Au: 15.12.2025 - Sous réserve de modifications techniques et d'erreurs.