




Exit sign/emergency luminaire Art.-No.: KBU411SC

Modułowa oprawa ewakuacyjna LED / oświetlenie awaryjne zgodne z EN 60598-1, EN 60598-2-22, EN 7010 oraz EN 1838.

Obudowa z tworzywa sztucznego, z możliwością użycia trzech różnych rozmiarów dyfuzora. Oprawa posiada modułarną budowę i uniwersalny sposób montażu, zarówno w przypadku opraw używanych jako oświetlenie ewakuacyjne lub awaryjne (bez użycia piktogramów).

Modułowy system pozwala na zmianę charakteru oprawy bez konieczności jej demontażu i użycia narzędzi.

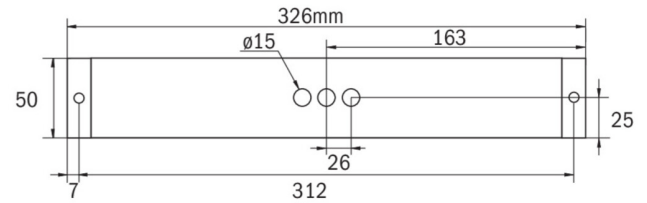
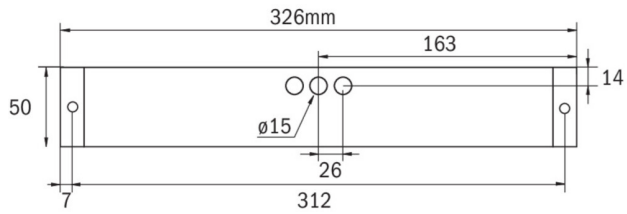


DANE TECHNICZNE

Typ oprawy	Awaryjna / Ewakuacyjna kierunkowa
Montaż	Uniwersalny
Odległość rozpoznawania	14-30 m
Piktogram	Wg specyfikacji
Materiał obudowy	Plastyczny
Kolor	RAL 9003
Stopień ochrony IP	64
Odporność na uderzenie IK	5
Klasa ochrony	2
Monitorowanie	SC - autotest
Temp. otoczenia w trybie sieciowo - awaryjnym	-5 °C / 35 °C
Temp. otoczenia w trybie awaryjnym	-5 °C / 40 °C
Długość	326 mm
Szerokość	50 mm
Wysokość	50 mm
Waga	0.3 kg
Waga z opakowaniem	0.35 kg
Kod taryfy celnej	94056120
Kraj pochodzenia	Niemcy
EAN	4260766553370



RYSUNEK TECHNICZNY



ACCESSORIES

KBK	-
KBM	-
KBG	-
AWX001	-
KBE	-
BALLPLX-KBE	-
BALLPLX-KBS	-
BALLPLX-KBU	-
2PW-EB	-
2DW-EB	-
KBBE	-
DSA	-