



Rettungszeichenleuchte Art.-Nr.: KCD001WL-IP64

Schlanke konvexe Rettungszeichenleuchte aus Kunststoff für Deckenmontage. Rettungszeichenleuchte mit steckbarem, lösungsmittelfreien, innenliegenden Piktogrammset standardmäßig im Lieferumfang enthalten. Gem. DIN EN 60598-1, DIN EN 60598-2-22 und DIN EN 1838.

Vorkonfektioniert mit Kettenösen zur Abhängung.



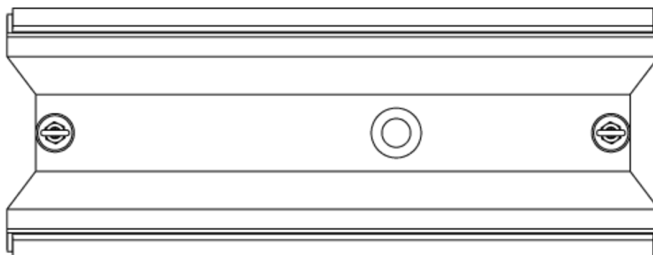
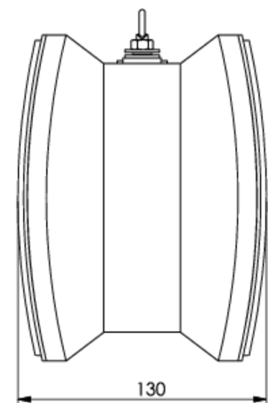
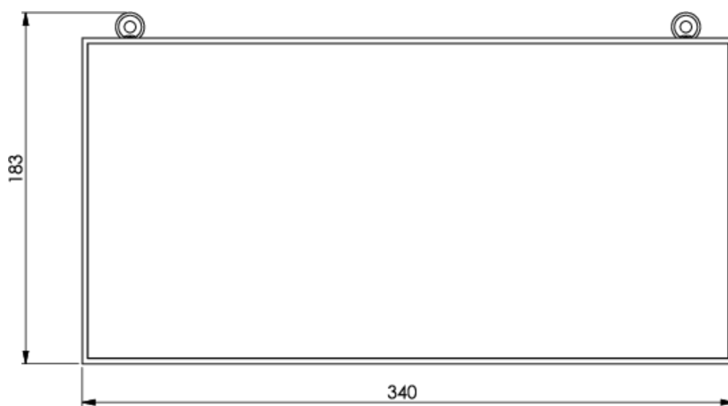
TECHNISCHE DATEN

Leuchtentyp	Rettungszeichenleuchte
Montageart	Deckenanbau
Erkennungsweite	30 m
Piktogramm	Set
Leuchtmittel	LED
Gehäusematerial	Kunststoff
Farbe	RAL 9003
Schutzart IP	64
Schlagfestigkeitsgrad IK	≥ 3
Schutzklasse	1
Versorgung	Einzelbatterie
Überwachung	WL - Wireless Professional
Überbrückungszeit	1 h
Batterie	4,8V/2,0Ah NiMH
Betriebsart	DS/BS
Eingangsspannung AC	230 V
Eingangsfrequenz Hz	50 / 60 Hz
Eingangsspannung DC	- V
Leistung max.	5,3 W
Leistung DS	4,9 W
Leistung BS	3,5 W
Umgebungstemp. DS	-5 °C / 40 °C
Umgebungstemp. BS	-5 °C / 40 °C
Länge	90 mm



Breite	340 mm
Höhe	170 mm
Gewicht	1.12 kg
Gewicht inkl. Verp.	1.25 kg
Anschlussquerschnitt	1.5 mm
Schalteingang L'	Ja
Notlichtblockierung	Ja
Batterieanschluss	Klemme
Dimmfunktion	Nein
Zolltarifnummer	94056120
Ursprungsland	Deutschland
EAN	4260682147752

TECHNISCHE ZEICHNUNG





ZUBEHÖR

KCAWW - KC Kunststoff Wandausleger weiß

DSA - Seilabhängung (Standardlänge 1,5m)