



Art.-Nr: YWDRO-RAWS-2601-D
LED Leuchte "RONDA", Wand-/Deckenaufbau,
rund, 395x108mm, 26W, 1900lm, 3000K, CRI

LED-Decken- und Wandleuchte, Serie Ronda. Gehäuse aus Aluminium, silber oder weiß, IP20. Diffusor Kunststoff (PMMA) opal, UV-stabilisiert. Betriebsgerät schaltbar, eingebaut. Ausführung mit Casambi Bluetooth Steuerung verfügbar



Mehr Informationen

www.rp-group.com/de/item/YWDRO-RAWS-2601-D



TECHNISCHE DATEN

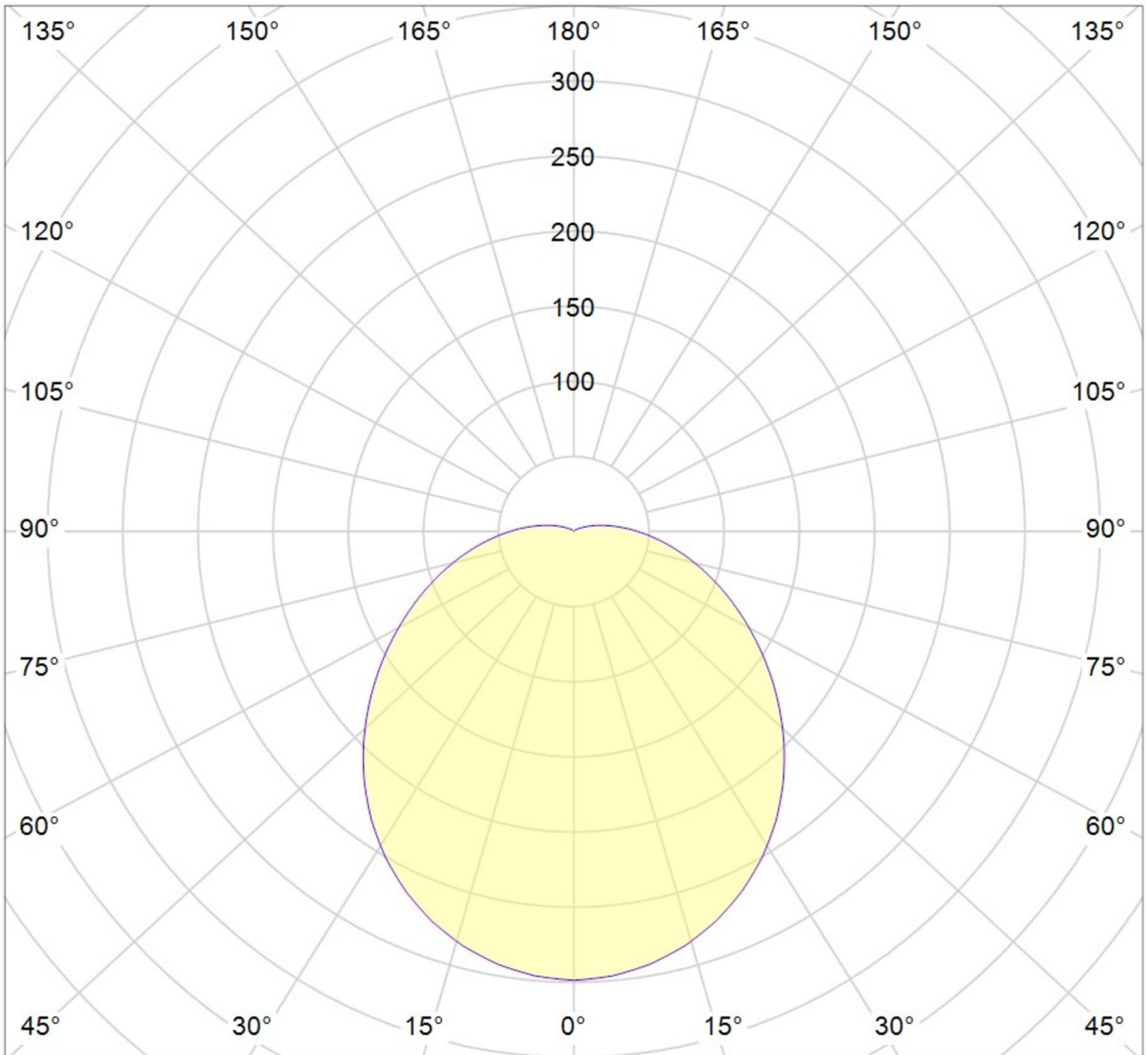
Abmessungen	
Durchmesser	395 mm
Produktmaße Breite	mm
Produktmaße Höhe	108 mm
Produktgewicht	1.4 kg
Verpackungsmaße	
Verpackungsmaße Länge	440 mm
Verpackungsmaße Breite	440 mm
Verpackungsmaße Höhe	120 mm
Gewicht inkl. Verpackung	1.5 kg
Gehäusematerial	
Gehäusematerial	Aluminium
Zertifizierung	
Zertifizierung	CE, RoHS
Schutzklasse	2
Schutzart (IP)	IP20
Stoßfestigkeitsgrad (IK)	2
Lagertemperaturbereich	
Lagertemperaturbereich (Min)	-25 °C
Lagertemperaturbereich (Max)	+45 °C
Elektrischer Anschluss	



Anschlussquerschnitt	1.5 mm ²
Systemleistung	26 W
Eingangsspannung AC	220-240V / 50-60Hz V
Einschaltstrom	10 A
Leistungsfaktor	0.9 PF
Stromversorgung	
Anzahl Netzteile an LS B10A	40 Stk.
Anzahl Netzteile an LS B16A	64 Stk.
DC-Tauglichkeit	Ja
Elektrische Ausführung	mit internem Betriebsgerät, Schaltbar
Lighttechnische Daten	
Lichtquelle	LED
Leistung Leuchtmittel	26 W
Versorgungsspannung	30-42 V
Konstanter Strom	580 mA
Bemessungslichtstrom	1900 lm
Farbwiedergabeindex	80 Ra
Lichtlenkung	Symmetrisch
Product.LightData.Lens	Keine
Abstrahlwinkel	120 °
Farbtemperatur	3000 K
Lichtfarbe	830
UGR	24.5
Lebensdauer	50000 h, L80
Temperaturen	
Umgebungstemperatur (Min)	-20 °C
Umgebungstemperatur (Max)	+40 °C
Montageart	
Montageart	Universal
Farbe	
Farbe	weiß



TEXT.LICHTVERTEILUNG

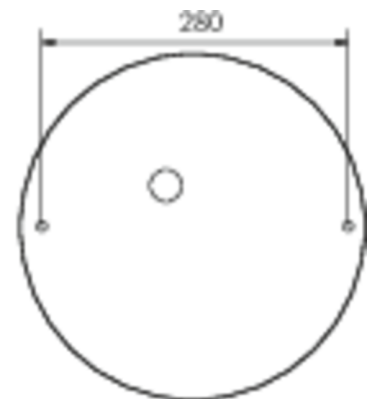
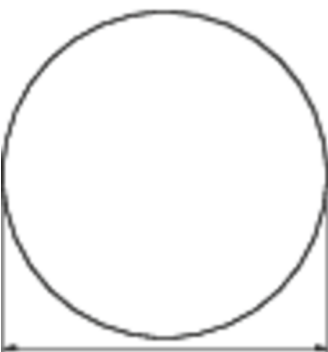


cd/klm

$\eta = 100\%$

— C0 - C180

— C90 - C270



Stand: 05.04.2026 - Technische Änderungen und Irrtümer vorbehalten.